

## REVISÃO (23/11/25) – SALVAÇÃO (LIVRO SEM PALAVRAS)

Nome: \_\_\_\_\_

Professor(a): \_\_\_\_\_ Contato: \_\_\_\_\_ Rebanho: \_\_\_\_\_

### Versículos para decorar

**Versículo 1:** [Deus] deseja que todos os homens sejam salvos. (1 Timóteo 2:4a- NVI)

**Versículo 2:** Não há nada que se possa esconder de Deus. (Hebreus 4:13a - NTLH)

- Para a criança fazer essa meditação ela precisará totalmente de sua ajuda;
- Faça uma atividade por dia, não deixe acumular (**Rotina ajuda no aprendizado!**);
- Fale sempre que tudo está na Bíblia (**Mostre a Bíblia**), a criança precisa olhar para a meditação;
- Quando estiver lendo, aponte as figuras para que ela acompanhe;
- Leia a meditação antes, para saber se você vai precisar de algum material;
- **Para sua leitura: Amarela** (Apocalipse 21:21) **Escuro** (Romanos 3:23) **Vermelha** (Hebreus 9:22;1 Coríntios 15:3,4) **Branca** (João 1:12; Romanos 10:9; 1 João1:9) **Verde** (Romanos 12:2).

### Segunda-feira

**Diga para a criança:** Esta semana você vai conhecer um livro muito especial e diferente, sabe porquê? Ele não tem palavras, mas somente cores. Ele conta uma história verdadeira, a mais linda que você já ouviu.

**Fale:** A primeira página é AMARELA, que lembra a cor de ouro. As coisas feitas do ouro são muito valiosas e especiais. Também me fazem lembrar um lugar muito especial chamado céu. O céu é a lugar onde Deus vive.



**Fale com alegria:** A Bíblia nos conta que a praça dessa cidade é feita de ouro puro e transparente como vidro. Lá não existe dor, nem choro, nem tristeza. E o mais maravilhoso no céu é que Deus está lá para sempre.

**Continue:** Ele é o criador de todas as coisas: do universo, das flores, dos animais, do homem e da mulher. Ele nos criou para fazermos parte da sua família, pois Ele nos ama muito.

**Rosto triste:** Mas tem uma coisa que não pode entrar no céu. É algo que afasta as pessoas de Deus. Mas saberemos amanhã.

**Atividade:** No céu as ruas da cidade são feitas de ouro puro. Pinte de amarelo e deixe bem bonito.

Cole aqui um papel amarelo



**Oração- Leia e a criança repete:** Deus, obrigado por fazer um lugar especial para nós no céu.

### Terça-feira

**Diga para a criança:** A segunda página do livro sem palavras é a de cor escura. Ela representa o pecado. Porque Deus é luz e o pecado representa escuridão. **Você sabe o que é pecado?** É tudo o que pensamos, dizemos ou fazemos que não agrada a Deus.

**Fale:** Lembra que ontem falei que uma coisa que não entra no céu? É o pecado.

**Fale com rosto triste:** O pecado trouxe muitos problemas para as pessoas, mas o maior deles é que nos separa de Deus.

**Explique:** Isso quer dizer que nós já nascemos no pecado, com vontade de desobedecer.

Cole aqui um papel escuro



**Faça rosto de triste:** O pecado nasce junto com você e eu, ele nos afasta de Deus porque nosso Deus é Santo, faz tudo certo, e o pecado não pode ficar perto dele.

**Continue:** O castigo para pecado é a morte eterna. **Tome um susto:** É ficar separado de Deus para sempre.

**Fale com tom de alívio:** Mas Deus já tinha um plano maravilhoso para perdoar nossos pecados e assim podemos voltar a ficar perto dele.

**Atividade:** Pinte onde tem pontinhos e descubra o que nos separa de Deus.



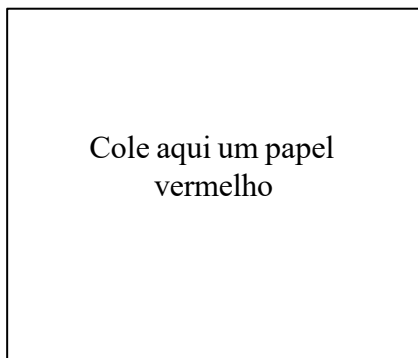
**Oração - Leia e a criança repete:** Deus, obrigado por ter um plano para mim.

### Quarta-feira

**Fale para a criança:** A terceira página deste livro é a cor vermelha, ela significa que Deus nos ama tanto que enviou a este mundo o seu único filho, Jesus Cristo, para morrer em nosso lugar.

**Continue:** Jesus nasceu, cresceu e se tornou um homem e nunca fez nada de errado. Ele foi perfeito! Mas alguém perfeito, sem pecado precisava derramar seu próprio sangue em nosso lugar, pois sem derramamento de sangue não haveria perdão.

**Explique para a criança:** Jesus veio com uma missão muito importante: Morrer para pagar nossos pecados. Todas as nossas mentiras, desobediência, mau comportamento foram colocados sobre Jesus.



**Fale com tristeza:** Jesus derramou o seu sangue na cruz. Ele sofreu muito e recebeu em nosso lugar o castigo por nossos pecados. Então Ele morreu e foi sepultado.

**Fale com alegria:** Mas algo maravilhoso aconteceu! No terceiro dia, Ele ressuscitou! Provando assim que a morte não tem poder sobre ele. O Senhor Jesus voltou a viver!

**Prossiga:** Ele andou pela terra em vários lugares, e muitas pessoas viram que ele realmente estava vivo. Depois Jesus voltou ao céu e está junto ao Pai, o nosso Deus.


**Fale sorrindo:** Agora por causa do que Jesus fez por você e por mim, nossos pecados podem ser perdoados.

**Fixando a Lição:** Só Jesus salva. Todos nós precisamos de salvação.

**Atividade:** Pinte as páginas que você aprendeu até agora e complete o que significa:



**Amarelo:** O C \_\_\_\_\_



**Escuro:** O P \_\_\_\_\_



**Vermelho:** O Sangue de \_\_\_\_\_

**Oração - Leia e a criança repete:** Jesus, obrigado por perdoar os meus pecados.

### Quinta-feira

**Fale para criança:** A página branca do livro sem palavras mostra um coração limpo do pecado. Sabe como limpar seu coração?

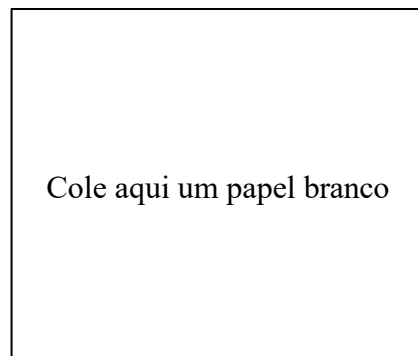
**Diga para criança olhar para você:** Se você acreditar que Jesus existe, que morreu por você, que está vivo no céu, falar para ele ser o dono da sua vida e perdoar seus pecados, Jesus ouve.

**Você pode orar assim:** “Jesus, eu acredito que você existe e que morreu para me salvar, mas voltou a viver. Limpe o meu coração de todo o pecado e seja o dono da minha vida. Amém”!

**Diga:** Com certeza Deus vai ouvir sua oração. Jesus vai perdoar seus pecados e o Espírito Santo vai morar dentro de você. Uau! O próprio Deus todo-poderoso morando em você.

**Fixando a Lição:** Só Jesus salva. Todos nós precisamos de salvação.

**Atividade:** Desenhe no quadro quem morreu em nosso lugar para nos salvar.





**Oração - Leia e a criança repete:** Jesus, obrigado por me amar tanto.

### Sexta-feira

**Fale para criança:** A cor verde faz lembrar coisas que estão crescendo, como árvores, plantas e gramas.

**Continue:** Quando você faz a decisão de aceitar Jesus como Senhor e Salvador, você tem uma nova vida crescendo em você, como um bebezinho da família do Senhor.

**Fale baixinho:** O Senhor quer que você cresça se parecendo mais com Ele a cada dia. Sabe como você faz isso?

Cole aqui um papel verde

- **Aprendendo o que tem na Bíblia:** Pois ela fala tudo sobre Deus e como você pode obedecer.
- **Orar:** É quando conversamos com Deus. A qualquer hora e em qualquer lugar.
- **Evangelizar:** Falar para as pessoas o que Jesus fez. Elas também precisam que seus pecados sejam perdoados.
- **Ir à igreja (Nova Infantil):** Você também vai aprender sobre Deus e saber como obedecer.

**Fale sorrindo:** Essa semana você aprendeu sobre o plano de Deus para nos salvar do pecado. Quando você quiser, Jesus pode perdoar os seus pecados e ser o dono da sua vida.

**Fixando a Lição:** Só Jesus salva. Todos nós precisamos de salvação.

**Atividade:** Circule o que você precisa fazer para crescer e conhecer mais a Jesus.



Estudando a Bíblia



Falando de Jesus



Indo para a Igreja



Assistindo desenho



Orando - Falando com Deus

**Oração - Leia e a criança repete:** Jesus, eu quero crescer e parecer mais contigo.