

**SEMANA 07 (30/03/25) – O PRIMEIRO MILAGRE**

Nome: \_\_\_\_\_ Idade: \_\_\_\_\_  
Professor: \_\_\_\_\_ Contato: \_\_\_\_\_

**Versículos para decorar**  
**(Estamos usando a Bíblia na Nova Tradução na Linguagem de Hoje – NTLH)**

**Eu me apresso em obedecer aos teus mandamentos. (Salmos 119:32a)**

- Para a criança fazer essa meditação ela irá precisar totalmente de sua ajuda;
- Faça uma atividade por dia. Não deixe acumular. **Rotina ajuda no aprendizado!**
- Fale sempre que tudo está na Bíblia (**Mostre a Bíblia,**) e a criança precisa olhar para meditação;
- Quando estiver lendo, aponte as figuras para que ela acompanhe;
- Leia a meditação antes para saber se você vai precisar de algum material;
- Para você entender o que aprenderam nesse domingo leia **João 2:1-11 (Sua leitura)**

**Segunda-feira**

**Fale para a criança:** Jesus, Maria e os 12 discípulos foram convidados para um casamento em Caná da Galileia.


**Continue:** Nessa época as festas de casamento eram comemoradas durante vários dias, por isso não podia faltar nem comida e nem bebida.

**Faça rosto de espanto:** Acabou o vinho! E agora?

**Continue:** Maria ficou sabendo que o vinho tinha acabado e foi chamar Jesus para ajudar, porque ela sabia que ele era Filho de Deus e podia fazer qualquer coisa.

**Diga com alegria:** Jesus decidiu ajudar os noivos. E sabe o que ele fez? Amanhã você saberá!

**Atividade:** Pinte os noivos que Jesus ajudou.



**Oração - Leia e a criança repete:** Deus, obrigado por estar aprendendo mais sobre Jesus!

## Terça-feira

**Fale para a criança:** Maria falou para os homens que trabalhavam no casamento fazer tudo o que Jesus mandasse e eles obedeceram.

**Afirme:** Jesus sempre tem o melhor para nós, por isso sempre devemos obedecer ao que ele mandar.

**Continue:** Na festa de casamento havia seis potes de pedras muito grandes.



**Jesus disse:** “Enchem os potes com água”. Os trabalhadores obedeceram e encheram todos os potes até o fim.

**Enfatize:** Quando Jesus mandar você fazer alguma coisa, você tem que fazer tudo completo e não fazer só uma parte.

**Relembre:** Você lembra os passos da obediência? Então repita comigo: (responsável você fala e pede para a criança repetir em seguida)

1. Fazer;
2. Fazer imediatamente;
3. Fazer completamente;
4. Fazer sem reclamar;

**Atividade:** Cubra os números nos potes e descubra quantos potes Jesus disse para encher de água



**Oração - Leia e a criança repete:** Jesus, me ajude a te obedecer completamente!



## Quarta-feira

**Fale para a criança:** Depois que os homens colocaram a água nos potes, Jesus fez a água se transformar em vinho. Esse foi o primeiro milagre de Jesus.

**Pergunte para a criança:** Mas o que é milagre? É algo que somente Deus consegue fazer.

**Jesus disse:** “Trabalhadores levem um pouco deste vinho para o responsável pela festa”.

**Continue:** Na mesma hora os trabalhadores obedeceram a Jesus e levaram o vinho.



**Faça rosto de surpresa:** Quando o responsável pela festa tomou o vinho, ele viu que aquele vinho era o melhor de todos. E mandou chamar o noivo.



**E disse:** “Você guardou o melhor vinho até agora”.

**Fale sussurrando:** O responsável pela festa não sabia que Jesus tinha transformado água em vinho.

**Fixando a lição/A criança repete:** Jesus tem sempre o melhor para mim!

**Atividade:** Cubra o caminho para levar o vinho até o responsável pela festa.




**Oração - Leia e a criança repete:** Jesus, obrigado por querer sempre o melhor para mim.

### Quinta-feira

**Fale para a criança:** Tudo o que Jesus faz é muito bom. Ele não faz nada ruim. Ele criou todas as coisas, inclusive a uva de onde é feito o vinho.


**Continue:** Jesus não fez esse milagre na frente de muitas pessoas, somente Maria, os discípulos e os homens que trabalhavam no casamento viram Jesus transformar água em vinho.



**Fale sorrindo:** Eles perceberam que Jesus não era um homem comum igual aos outros.

**Conclua:** Jesus gostava de estar perto das pessoas, de ajudar as pessoas e principalmente de ensinar o que devemos fazer.

**Atividade:** Cubra os pontinhos na fruta que Jesus usou para fazer o vinho.



**Oração - Leia e a criança repete:** Jesus, eu agradeço por todas as coisas que o Senhor criou!

### Sexta-Feira

**Fale para a criança:** Esse foi o primeiro milagre de Jesus e isso mostrou que ele era filho de Deus.

**Continue:** Ele fez muito mais e seus discípulos acreditavam cada vez mais em Jesus.

**Fale sorrindo:** Você sabia que Jesus continua fazendo milagres?

**Explique:** Você só precisa pedir de Jesus e acreditar que ele pode fazer tudo. Mas saiba de uma coisa: ele só faz aquilo que vai ser bom para você e na hora certa.

**Fixando a lição/A criança repete:** Jesus tem sempre o melhor para mim!

**Atividade:** Jesus sempre quer o melhor para você e ensina somente coisas boas para sua vida.

Marque com (X) as figuras que mostram o que é melhor para você.



Comer frutas e verduras  
( )



Puxar o cabelo da colega  
( )



Morder o colega  
( )



Aprender sobre a Bíblia  
( )

**Oração - Leia e a criança repete:** Jesus, obrigado por me amar tanto!